

Tutorial para submissão do relatório final de Iniciação Científica e Tecnológica no NOVO SIGproj

No Sigproj UFMS (<https://sigproj.ufms.br/>)

Passo 1: Após logar no sistema com seu passaporte, clique no menu “Minhas Propostas”.

Sigproj Sistema de Informação e Gestão de Projetos

EDITAIS E PROJETOS A PARTIR DE 2021

EDITAIS E PROJETOS ATÉ 2020

EDITAL DE DIVULGAÇÃO Nº 189/2021-PROGRAD/UFMS

15/06/2021 00:00 até 30/12/2021 23:59

CADASTRO DE EQUIPES DE COMPETIÇÃO

VER MAIS

Universidade Federal do Mato Grosso do Sul
Sistema de Informação e Gestão de Projetos - SIGProj

Suporte

Com problemas para acessar?

Editais abertos

Para esclarecer eventuais dúvidas sobre o funcionamento do sistema ou reportar. No caso de acesso não autorizado, entre em contato pelo e-mail. Para consultar informações relacionadas aos Editais abertos clique no botão abaixo.

UNIVERSIDADE FEDERAL DE MATO GROSSO DO SUL
UFMS

Entrar

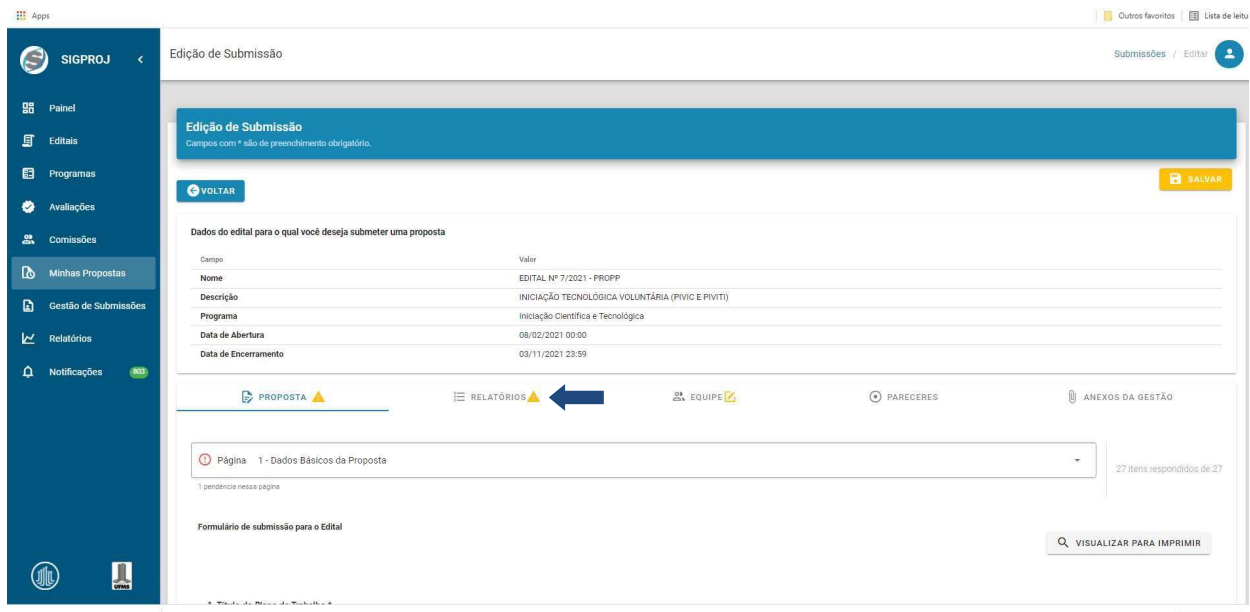
Passaporte UFMS ou e-mail cadastrado (pessoa externa)

rodrigo.rocha

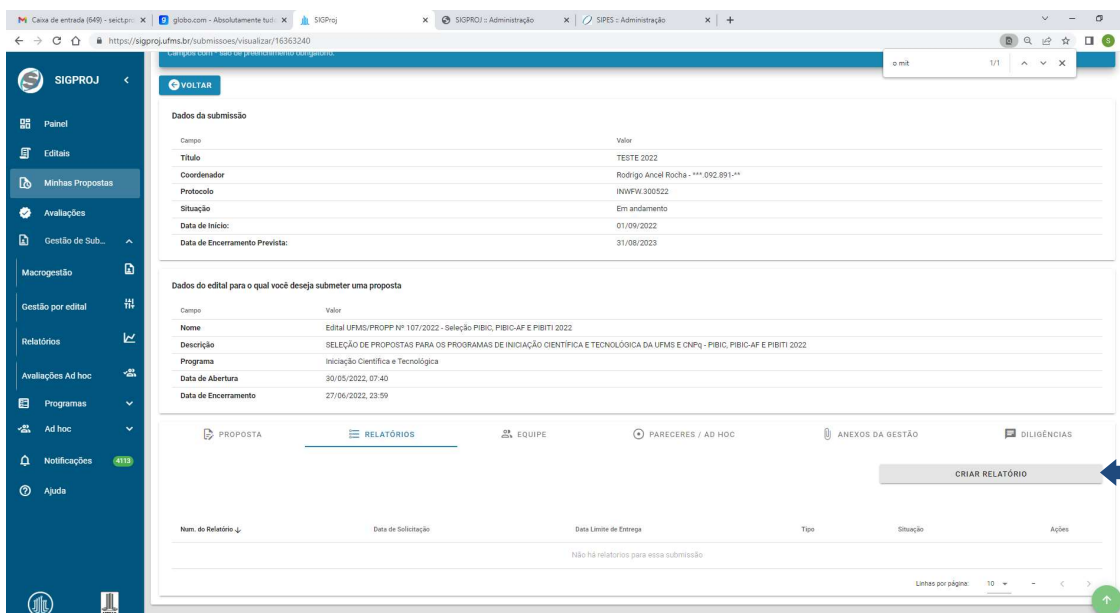
Senha

Recuperação de senha do passaporte UFMS
Recuperação de senha para pessoas externas

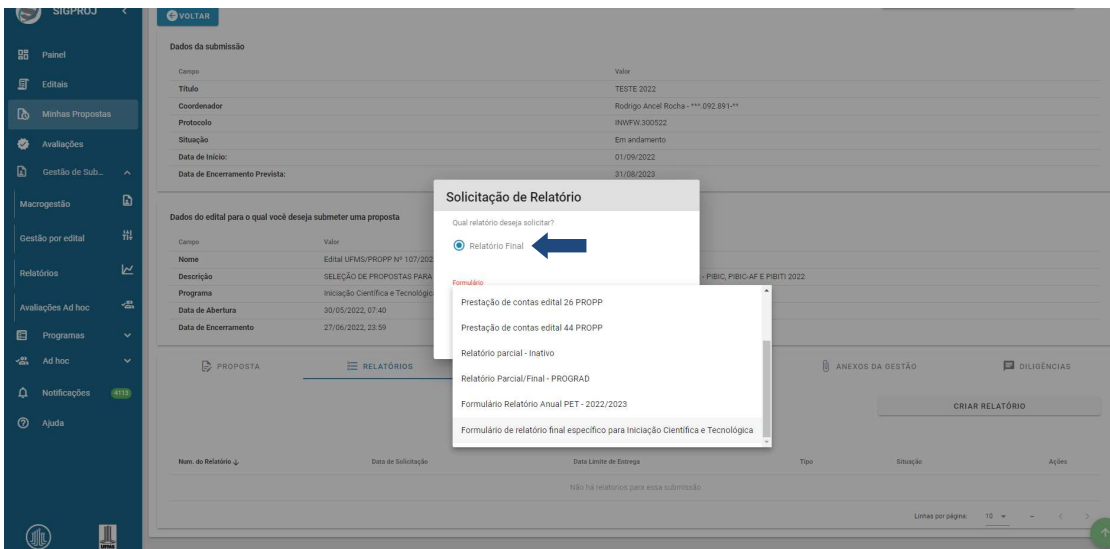
Entrar



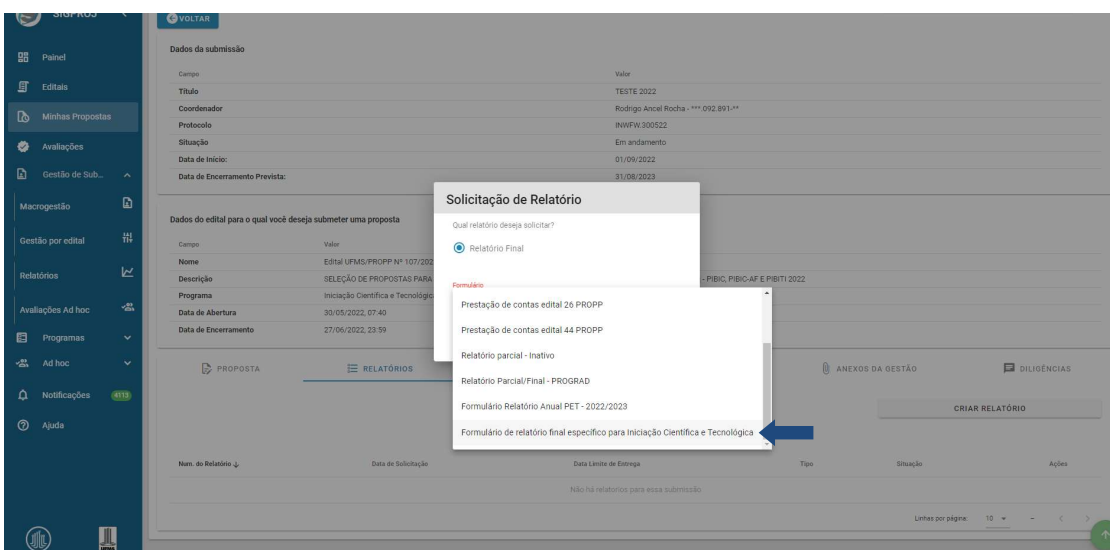
Passo 4: clique em “CRIAR RELATÓRIO”.

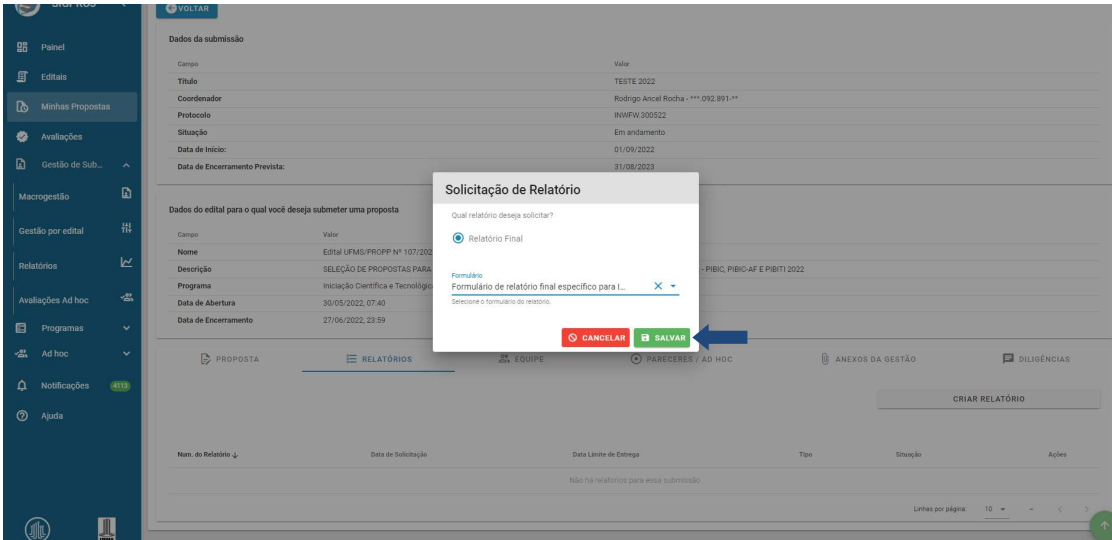


Passo 5: Selecione o “Relatório Final”.

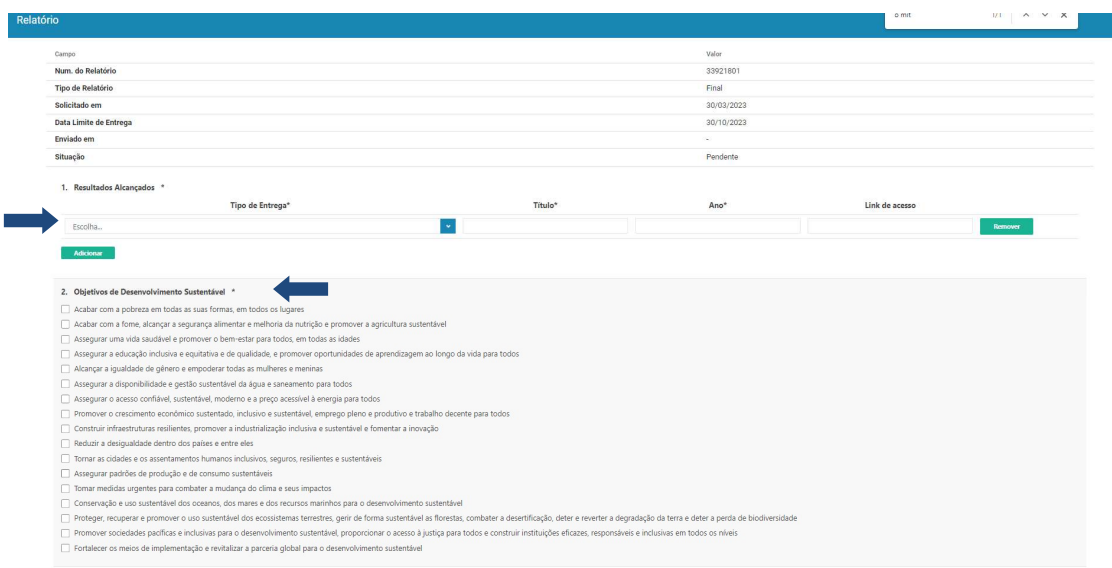
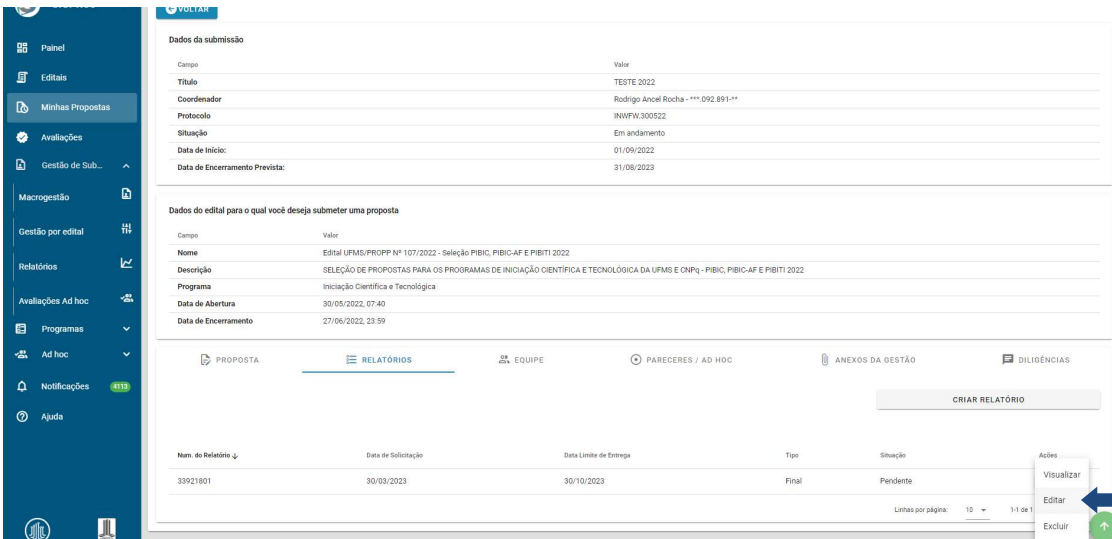


Passo 5: Em “Formulário” selecione o formulário para o relatório “Formulário de relatório final específico para Iniciação Científica e Tecnológica” e depois clique em “Salvar”.





Passo 6: Em “Ações” clique em “Editar” preencha todos os campos obrigatórios.



Estudantes de pós-graduação da UFMS		
Professores da UFMS		
Técnicos da UFMS		
Terceirizados da UFMS		
	1	
		Quantidade
Estudantes da educação básica		
Estudantes de graduação e pós graduação de outras IES		
Profissionais da Educação		
Profissionais de Outras Áreas		
Outros (especifique abaixo)		
	0	

4. Descreva a metodologia (somente se houve alteração), resultados, discussões e conclusões *

TESTE

5. Anexo do Relatório Final em PDF que contenha foto, fórmulas e/ou figuras. (Item obrigatório somente para o relatório final que contenha fotos, fórmulas e/ou figuras)
 Aceita arquivos .pdf.

[Escolha o arquivo...](#) Nenhum arquivo escolhido

[Salvar](#)

[SALVAR](#)

Passo 7: No item 5 “Anexo do Relatório Final” é obrigatório somente para o relatório que contenha fotos, fórmulas e/ou figuras.

Estudantes de pós-graduação da UFMS		
Professores da UFMS		
Técnicos da UFMS		
Terceirizados da UFMS		
	1	
		Quantidade
Estudantes da educação básica		
Estudantes de graduação e pós graduação de outras IES		
Profissionais da Educação		
Profissionais de Outras Áreas		
Outros (especifique abaixo)		
	0	

4. Descreva a metodologia (somente se houve alteração), resultados, discussões e conclusões *

TESTE

5. Anexo do Relatório Final em PDF que contenha foto, fórmulas e/ou figuras. (Item obrigatório somente para o relatório final que contenha fotos, fórmulas e/ou figuras)
 Aceita arquivos .pdf.

[Escolha o arquivo...](#) Nenhum arquivo escolhido

[Salvar](#)

[SALVAR](#)

Passo 8: Clique em “Salvar”

Estudantes de pós-graduação da UFMS	
Professores da UFMS	
Técnicos da UFMS	
Terceirizados da UFMS	
	1
	Quantidade
Estudantes da educação básica	
Estudantes de graduação e pós graduação de outras IES	
Profissionais da Educação	
Profissionais de Outras Áreas	
Outros (especifique abaixo)	
	0

4. Descreva a metodologia (somente se houve alteração), resultados, discussões e conclusões *

TESTE

5. Anexo do Relatório Final em PDF que contenha foto, fórmulas e/ou figuras. (Item obrigatório somente para o relatório final que contenha fotos, fórmulas e/ou figuras)
 Aceita arquivos pdf:
 Escolha o arquivo... Nenhum arquivo escolhido

[Salvar](#)

[SALVAR](#)

Passo 9: Clique em “Submeter”

Estudantes de pós-graduação da UFMS	
Professores da UFMS	
Técnicos da UFMS	
Terceirizados da UFMS	
	1
	Quantidade
Estudantes da educação básica	
Estudantes de graduação e pós graduação de outras IES	
Profissionais da Educação	
Profissionais de Outras Áreas	
Outros (especifique abaixo)	
	0

4. Descreva a metodologia (somente se houve alteração), resultados, discussões e conclusões *

TESTE

5. Anexo do Relatório Final em PDF que contenha foto, fórmulas e/ou figuras. (Item obrigatório somente para o relatório final que contenha fotos, fórmulas e/ou figuras)
 Aceita arquivos pdf:
 Escolha o arquivo... Nenhum arquivo escolhido

[Salvar](#)

[SALVAR](#) [SUBMETER](#)

Envio de Relatório

Seu relatório não possui pendências. Você deseja enviá-lo para análise ou deseja apenas salvar modificações pendentes?

*Após enviado, você não poderá mais alterar o relatório.

[SALVAR](#) [SUBMETER](#)